

Evacuação superior

TD6-14, TD6-16, TD6-20, TD6-30, TD6-37

Características e vantagens

- Fácil de instalar
- Melhor acesso para manutenção
- Elevada eficiência espacial

Para poupar espaço na traseira da máquina de secar, poderá montar uma evacuação superior opcional. O tubo de exaustão será colocado no painel superior e terá um acesso fácil. A máquina de secar foi concebida para uma instalação simples e rápida.

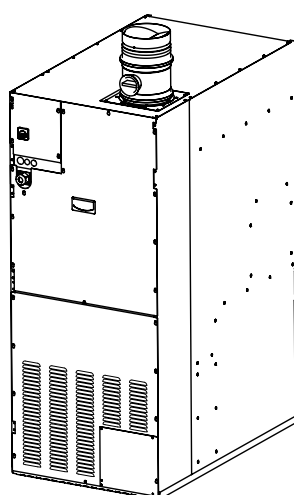
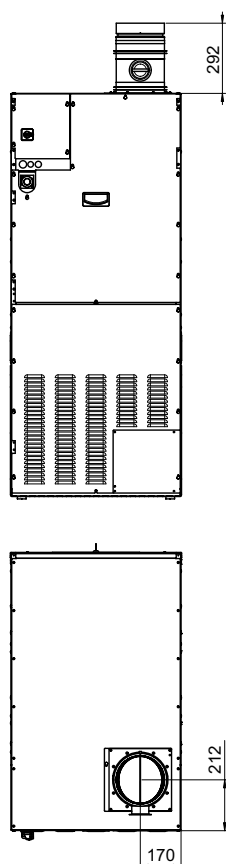
A evacuação superior pode ser encomendada como opção; não vem montada de fábrica.

O interruptor de tiragem incluído será montado na evacuação superior em vez de no escape na traseira da máquina de secar.

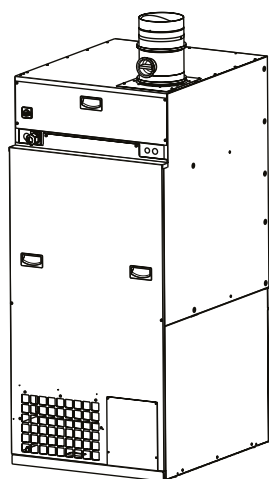
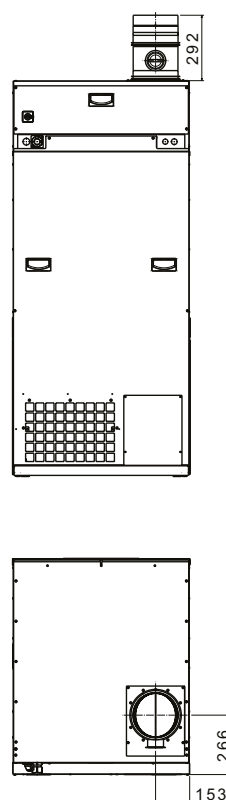


Secador de roupa	Evacuação superior, número do kit	Saída de ar
TD6-14	988802801	ø 200 mm
TD6-16	988802075	ø 200 mm
TD6-20	988802801	ø 200 mm
TD6-30	988802082	ø 200 mm
TD6-37	988802082	ø 200 mm

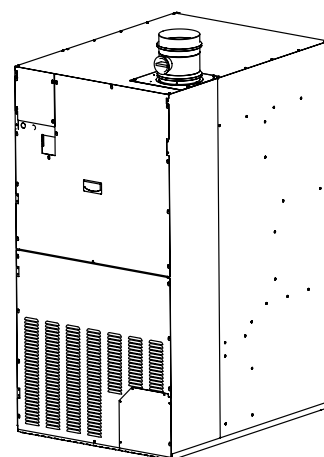
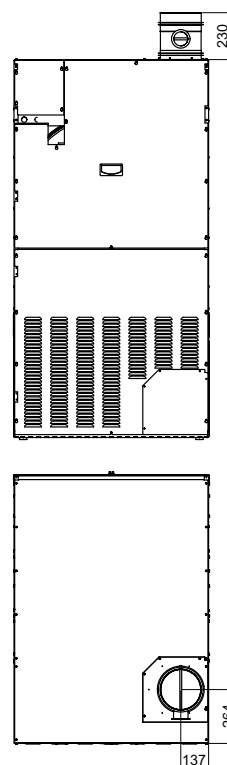
A evacuação superior não se encontra disponível para máquinas de secar aquecidas a vapor.



TD6-16



TD6-14, TD6-20



TD6-30, TD6-37